


ЈАВНО КОМУНАЛНО СТАМБЕНО ПРЕДУЗЕЋЕ
» КОМСТАН «
Бр. 1800/LXXX-2
Датум: 02. 04 2024 год.
ТРСТЕНИК



ЈАВНО КОМУНАЛНО СТАМБЕНО ПРЕДУЗЕЋЕ – ТРСТЕНИК



ИЗВЕШТАЈ О ПОСЛОВАЊУ ЗА 2023. ГОДИНУ

пословно име: ЈКСП "Комстан"
седиште: Живадина Апостоловића 8, Трстеник
претежна делатност: 3600
ПИБ: 101306946
матични број: 07154780
ЈБКЈС: 81218
надлежни орган ЈЛС: СО Трстеник

Трстеник
Април, 2024.године

САДРЖАЈ:

- **УВОД МИСИЈА И ВИЗИЈА ПРЕДУЗЕЋА**
- **ОРГАНИЗАЦИОНА СТРУКТУРА ПРЕДУЗЕЋА**
- **АНАЛИЗА ПОСЛОВАЊА ПРЕДУЗЕЋА ТОКОМ 2023.ГОДИНЕ**
- **БИЛАНС УСПЕХА**
- **БИЛАНС СТАЊА**
- **ИЗВЕШТАЈ О ТОКОВИМА ГОТОВИНЕ**
- **ЗАПОСЛЕНИ**
- **ОСТАЛИ ПОКАЗАТЕЉИ ПОСЛОВАЊА**
- **КРЕДИТНА ЗАДУЖЕНОСТ**
- **СУБВЕНЦИЈЕ**
- **ИНВЕСТИЦИОНА УЛАГАЊА**
- **НАБАВЉЕНА ОСНОВНА СРЕДСТВА**
- **ИЗВЕШТАЈ О ПРЕДУЗЕТИМ МЕРАМА ЗА НАПЛАТУ ПОТРАЖИВАЊА**
- **ИЗВЕШТАЈ О ЛАБОРАТОРИЈСКИМ АНАЛИЗАМА ВОДЕ ЗА ПИЋЕ**

ПРИЛОЗИ:

- **РЈ ХИГИЈЕНА И МЕХАНИЗАЦИЈА – реализација од 01. – 12.2023.год**
- **РЈ ЗЕЛЕНИЛО И ПИЈАЦА – реализација од 01. – 12.2023.год Пијаца**
- **РЈ ЗЕЛЕНИЛО И ПИЈАЦА – реализација од 01. – 12.2023.год Зеленило**
- **РЈ ПОГРЕБНЕ УСЛУГЕ - реализација од 01. – 12.2023.год**
- **РЈ ВОДОВОД – реализација од 01. – 12.2023.год.**
- **РЈ ВОДОВОД –Одржавање станова реализација од 01. – 12.203.год**
- **ФИЗИЧКИ ОБИМ ПРОИЗВОДЊЕ – УСЛУГА (ВОДА, КАНАЛИЗАЦИЈА И СМЕЋЕ)**

УВОД МИСИЈА И ВИЗИЈА ПРЕДУЗЕЋА

Мисија

Јавно комунално стамбено предузеће „КОМСТАН“ Трстеник, формирано је Одлуком СО Трстеник број 352-41/93 од 12.05.1993.године, и то спајањем Јавног комуналног предузећа „КОМУНАЛАЦ“ и Јавног предузећа за стамбене услуге Трстеник.

Јавно комунално предузеће „Комстан“ Трстеник уписано је у регистра Агенције за привредне регистре са матичним бројем 07154780 и пореским идентификационим бројем 101306946.

Предузеће је регистровано и званично је почело са радом 01.07.1993.године под називом: Јавно комунално стамбено предузеће „КОМСТАН“ Трстеник и има својство правног лица и у правном промету према трећим лицима иступа у своје име и за свој рачун.

Скраћени назив Предузећа је: ЈКСП „КОМСТАН“ Трстеник, са седиштем у улици Живадина Апостоловића број 8 у Трстенику.

Сагласно законским прописима у законском року извршено је превођење предузећа у Регистар привредних субјеката код Агенције за привредне регистре. Регистрована претежна делатност односно основна делатност којом се предузеће бави – сакупљање, пречишћавање и дистрибуција воде – шифра 3600.

Актом о оснивању који је донео оснивач Општина Трстеник, утврђене су следеће комуналне делатности које предузеће обавља:

- сакупљање, пречишћавање и дистрибуција воде,
- одржавање канализације,
- сакупљање, одвожење и депоновање смећа,
- чишћење и прање улица и тргова,
- уређење и одржавање паркова и других зелених површина и садња цвећа,
- погребне услуге,
- пијачне услуге,
- текуће инвестиционо одржавање стамбених зграда по Уговору,
- чишћење заједничких просторија у стамбеним зградама,
- одржавање улица и путева.

Визија

ЈКСП „КОМСТАН“ Трстеник, уз подршку оснивача мора да обезбеди континуирано и поуздано снабдевање водом свих корисника на целокупном дистрибутивном подручју уз стварање услова за проширење изворишта и водоводне мреже на остала насеља у општини Трстеник. Такође, ЈКСП „КОМСТАН“ Трстеник уз подршку оснивача и правно регулисање питања организованог сакупљања, одвожења и депоновања смећа, као и подизања свести грађана о очувању здраве животне средине мора унапредити ниво јавне хигијене на територији целе општине.

ОРГАНИЗАЦИОНА СТРУКТУРА

У оквиру ЈКСП „Комстан“ Трстеник, на чијем челу се налазе:
Директор ЈКСП Комстан: Милан Стојић, дипл.економиста, и
Извршни директор: Ранко Стевановић, дипл.инж.машинства,

формиране су

Радне јединице:

1. Радна јединица „Водовод и канализација“
2. Радна јединица „Хигијена и механизација“
3. Радна јединица „Зеленило и пијаца“
4. Радна јединица „Погребне услуге“
5. Заједнички послови у које спадају

На дан 31.12.2022. године и 31.12.2023. године, у ЈКСП “Комстан” Трстеник, запослено је:

Година	Укупно	Неодређено време	Одређено време
2022.	175 радника	160 радника	15 радника
2023.	175 радника	159 радника	16 радника

АНАЛИЗА РЕЗУЛТАТА ПОСЛОВАЊА ПРЕДУЗЕЋА ТОКОМ 2023.ГОДИНЕ

Пословање предузећа уређено је Законом о комуналним делатностима (Сл. гл. РС бр. 88/2011, 104/2016, 95/2018), Законом о јавним предузећима (Сл. гл. РС бр 15/2016, 88/2019), Законом о буџетском систему (Сл.Гл.РС Бр. 54/09, 73/10, 101/10, 101/11, 93/12, 62/13, 63/13-испр., 108/13, 142/14, 68/15- др.закон, 103/15, 99/16, 113/2017, 95/2018, 31/2019, 72/2019, 149/2020, 118/2021, 138/2022, 92/2023) као и другим законима и подзаконским актима.

У складу са Законом о рачуноводству (Сл.гл. РС бр.73/2019, 44/2021) Члан 34. саставља се Извештај о пословању који садржи преглед развоја и резултата пословања предузећа.

Решењем Скупштине општине Трстеник у децембру 2022.године дата је сагласност на Програм пословања са Програмом коришћења субвенција за 2023.годину. У току 2023.године било је три измене Програма пословања са Програмом коришћења субвенција за 2023.годину, због повећања обима посла и повећања позиције прихода од услуга, добијених додатних средстава из буџета локалне самоуправе, другачије прерасподеле као и због потребе прерасподеле појединих трошкова због раста цена на тржишту.

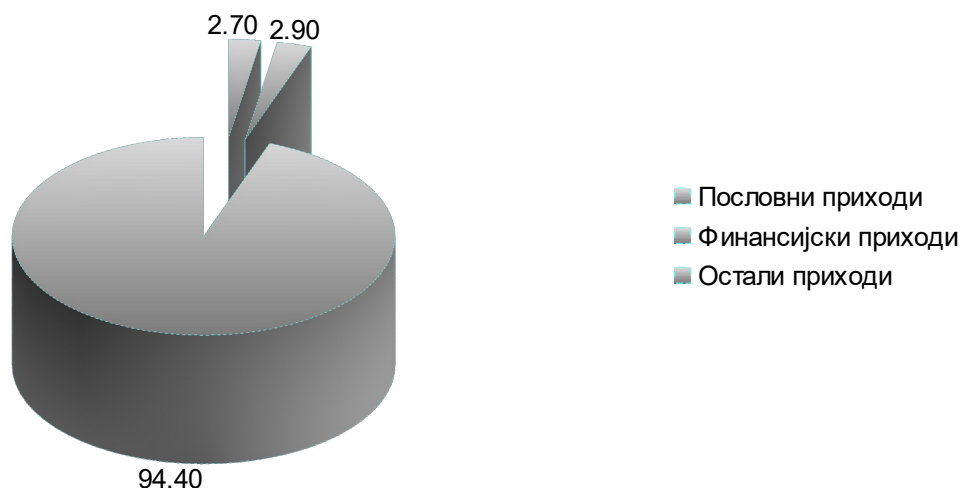
Извори прихода предузећа су сопствени приходи остварени из обављања комуналних делатности предузећа као и на основу поверених послова од стране локалне самоуправе. За поверене послове се на годишњем нивоу потписују уговори којим се регулишу међусобна права и обавезе потписница уговора. Предузеће остварује приходе и из других извора: од донација које за потребе предузећа издваја локална самоуправа или ресорна министарства Републике Србије.

Висина остварених прихода зависи од обима пружених услуга и дозвољеног нивоа цена. Током 2023. године примењивале су се цене за комуналне услуге у складу са Одлуком надзорног одбора на које је сагласност дало Општинско Веће решењем број 40-25/2023-03 од 11.01.2023.године и примењују се од 01.фебруара 2023.године

На територији општине Трстеник, по последњим подацима пописа Завода за статистику живи око 36.200 становника, од тога 13.410 у градском подручју и 22.790 становника на сеоском подручју. ЈКСП "Комстан" Трстеник пружа услугу извожења и депоновања смећа на готово читавој територији општине, а услугу снабдевања водом на делу територије са тенденцијом проширења водоводне мреже и повећања броја корисника. На територији корисника који се снабдевају водом има укупно 5.187 прикључака на водоводну мрежу и 2.350 прикључака на канализациону мрежу. За комуналне услуге предузеће сваког месеца испостави 14.520 рачуна физичким лицима и 1.400 рачуна правним лицима. Што се осталих услуга тиче предузеће одржава два градска гробља Ново и Старо гробље, одржава зелене површине у складу са уговором о одржавању зелених површина на територији општине Трстеник за које склапа уговор са оснивачем, као и за послове чишћења градских тргова и тротоара, прања улица, одржавања градске фонтане, одржавања некатегорисаних путева, зимско одржавање, реконструкције канализационе мреже и за остале послове који су у надлежности комуналног предузећа.

Укупан приход остварен у 2023. је у износу од 403.397.810 динара, што је за 21,54 % веће остварење од прихода остварених у 2022.години. Врсте прихода су пословни, финансијски и остали приходи, који чине укупан приход предузећа.

У структури прихода, пословни приход у износу од 380.798.000 динара чине 94,40 % укупних прихода, финансијски у износу од 11.704.353 динара чине 2,90 %, укупних прихода док остали приходи у износу од 10.868.167 динара чине 2,70 % од укупних прихода.

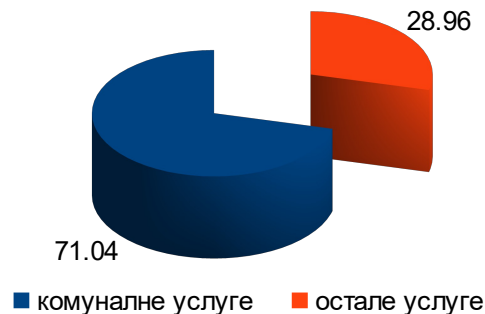


Укупни приходи остварени током 2023.године

Евидентно је да пословни приходи чине највећи део прихода у укупно оствареним приходима током 2023.године, а у оквиру пословних прихода 92,32% чине приходи од извршених услуга. Обзиром да предузеће пружа велики спектар комуналних услуга на територији општине Трстеник јасно је да је и приход од услуга доминантан у овом проценту у укупно оствареним приходима. Предузеће се бави дистрибуцијом воде и одвођењем отпадних вода на територији ужег градског подручја, као и на делу насељених места Почековина и Стопања. Укупна дужина водоводне мреже у градском подручју је 68km као и у сеоском, а укупна дужина канализационе мреже је 33km. Корисници који се снабдевају водом у градском подручју снабдевају се водом са Изворишта “Прњавор” и Изворишта “Старо корито”. Један део корисника се водом снабдева пијаћом водом из водоводног система “Водовода” Крушевац и део корисника се снабдева са водоводног система Почековина и они се тренутно снабдевају техничком водом. У 2023.години радило се на опремању овог система како би се током 2024.године ставио у функцију и како би се корисници са овог дела конзумног подручја снабдевали пијаћом водом као и корисници са градског подручја.

Приход од извршених услуга

Р. бр.	Врста прихода/услуге	Остварење 2022.	Остварење 2023.	ИНДЕКС
		3	4	4/3
1	2			5
1	Производња и дистрибуција воде	75,919,552	91,659,315	120.73
	- за привреду	23,578,123	29,823,110	126.49
	- за непривреду (школе, вртићи)	1,485,992	1,910,969	128.60
	- за непривреду (остали)	904,732	1,073,865	118.69
	- за домаћинства	49,950,706	58,851,372	117.82
2	Одржавање канализације	17,869,859	21,863,369	122.35
	- за привреду	6,545,945	8,368,545	127.84
	- за непривреду (школе, вртићи)	430,301	537,310	124.87
	- за непривреду (остали)	255,191	291,220	114.12
	- за домаћинства	10,638,422	12,666,295	119.06
3	Извожење и депоновање смећа	85,989,514	94,023,885	109.34
	- за локале, радње и продавнице	27,451,181	27,934,423	101.76
	- за привреду	10,749,870	10,439,273	97.11
	- за непривреду (школе, вртићи)	11,159,225	12,974,147	116.26
	- за домаћинства	36,629,238	42,676,041	116.51
4	Фиксни део	36,590,414	42,200,805	115.33
	Фиксни део-реони	22,728,590	26,265,702	115.56
	Фиксни део-стамбено	9,249,389	10,678,226	115.45
	Фиксни део-привреда и неприв.	4,612,435	5,256,877	113.97
5	Чишћење улица по уговору	8,961,120	10,271,056	114.62
6	Прање улица по уговору	4,288,202	6,977,344	162.71
7	Уклањање, транспорт и укуп угинулих животиња	199,022	271,227	136.28
8	Извожење кабастог смећа	1,367,280	2,050,909	150.00
9	Зимско одржавање	1,108,500	71,550	6.45
10	Одржавање некатегорисаних путева	2,094,259	4,152,390	198.27
11	Одржавање зеленила по уговору	16,644,692	26,434,530	158.82
12	Чишћење заједничких просторија по уговору	7,605,236	7,376,524	96.99
13	Услуге на пијаци и вашар	2,750,339	2,911,655	105.87
14	Услуге на гробљу	13,400,760	13,019,904	97.16
15	Одржавање стамбених зграда по уговору	2,308,952	2,833,968	122.74
16	Услуге одржавања по радном налогу	1,462,974	739,327	50.54
17	Услуге механизације по радном налогу	9,677,753	16,718,701	172.75
18	Одржавање градске фонтане	603,906	621,823	102.97
19	Остале услуге	2,854,406	1,035,416	36.27
20	Услуге водовода по радном налогу	4,084,666	6,323,279	154.81
	УКУПНО:	295,781,406	351,556,977	118.86



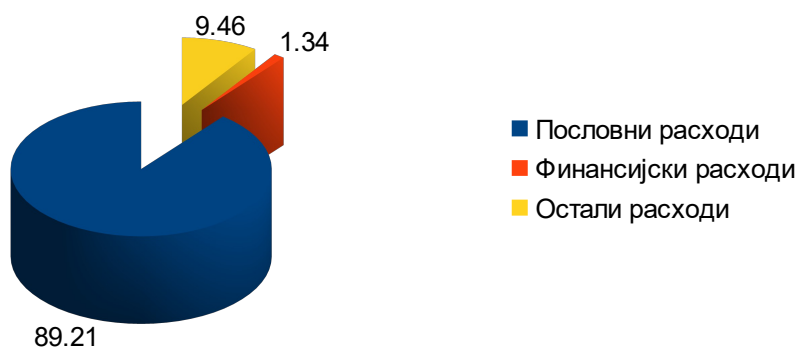
Учешће прихода од комуналних услуга у укупном приходу од услуга

-физички обим производње – услуга

Р. бр.	Назив производа услуге	Јед. мере	Остварење 2022.	Остварење 2023.	ИНДЕКС
					5/4
1	2	3	4	5	6
1	Производња и дистрибуција воде	м3	983,253	984,134	100.09
	- за привреду	м3	203,962	224,178	109.91
	- за непривреду (школе, вртићи)	м3	22,927	14,083	61.43
	- за непривреду (остали)	м3	8,093	7,901	97.63
	- за домаћинства	м3	748,271	737,972	98.62
2	Одржавање канализације	м3	742,341	762,835	102.76
	- за привреду	м3	194,536	209,547	107.72
	- за непривреду (школе, вртићи)	м3	13,018	13,174	101.20
	- за непривреду (остали)	м3	7,515	7,127	94.84
	- за домаћинства	м3	527,272	532,987	101.08
3	Извожење и депоновање смећа-ново	у.ј.	2,412,997	2,473,409	102.50
	за привреду-контејнер	ком	310	2,196	708.39
	за привреду	м2	339,021	343,269	101.25
	за непривреду (школе, вртићи)	м2	449,724	449,724	100.00
	за непривреду (остали)	м2	263,748	263,137	99.77
	за локале и радње	м2	1,139,467	1,195,419	104.91
	за домаћинства-станови	члан	99,429	98,552	99.12
	- за домаћинства-куће	ком	121,298	121,112	99.85
4	Фиксни део	ком	183,031	189,207	103.37
	за привреду	ком	615	886	144.07
	за непривреду (школе, вртићи)	ком	634	648	102.21
	за непривреду (остали)	ком	649	636	98.00
	локали и радње	ком	12,828	13,135	102.39
	за домаћинства-станови	ком	48,681	50,488	103.71
	- за домаћинства-куће	ком	119,624	123,414	103.17

Укупни расходи су остварени у износу од 396.879.215 динара виши су за 19,90 % у односу на остварене расходе у 2022.години, на овакав тренд утицало је повећање цене енергената, материјала и услуга на тржишту.

У структури расхода, пословни расходи чине 89,21 % укупних расхода, финансијски 1,34 %, а остали расходи 9,46 % од укупних расхода остварених у 2023.години.



Укупни расходи остварени током 2023.године

Пословни расходи обухватају: трошкове материјала за израду и обављање основне делатности, трошкове зарада и осталих личних примања, трошкове производних услуга, трошкове амортизације, трошкове одржавања и нематеријалне трошкове.

Трошкови материјала су остварени у износу од 47.763.384 динара и мањи су у односу на остварење из 2022.године за 1,49%. Овом групом трошкова обухваћени су трошкови основног материјала, трошкови ситног инвентара и ХТЗ опреме, трошкови ауто-гума, трошкови режијског материјала и трошкови горива и енергије. Највеће учешће у оквиру ове групе трошкова имају трошкови горива и енергије 67,43%.

Трошкови зарада и осталих личних примања остварени су у износу од 245.595.088 динара. Ову групу трошкова чине трошкови зарада и накнада зарада, трошкови доприноса на зараде, трошкови накнада по уговорима о делу, трошкови накнада члановима надзорног одбора, јубиларне награде, солидарна помоћ запосленима за рођење детета, солидарна помоћ запосленима у случају смрти ужег члана породице, накнада запосленима за долазак на посао, накнада трошкова на службеном путу и накнада за дневнице на службеном путу. У оквиру ове групе трошкова највеће учешће је трошкова зарада, накнада зарада и доприноса на зараде са 52,14% у укупним расходима.

Трошкови производних услуга су остварени у износу од 15.487.487 динара што је за 22,84% мање у односу на остварење из 2022.године. Ове трошкове чине трошкови поштанских услуга, транспортни трошкови и трошкови телефона и интернета, трошкови одржавања возила, водомера и остале опреме, трошкови комуналних услуга дистрибуције воде и трошкови испитивања воде. Ови трошкови у укупним расходима учествују 3,89%.

Трошкови амортизације и резервисања остварени су у износу од 33.254.955 динара. Ова група трошкова виша је у односу на прошлу годину за 20%. Чине их трошкови амортизације и трошкови резервисања. Учешће ових трошкова у укупним трошковима је 8,37%.

Нематеријални трошкови су остварени у износу од 12.142.373 динара и већи су за 28,19% у односу на остварење из 2022.године. Чине их трошкови ревизије, трошкови премије осигурања имовине и запослених, трошкови осигурања возила у транспорту, трошкови платног промета, трошкови репрезентације, трошкови претплате удружењима, трошкови пореза на добит, пореза на имовину, трошкови накнада на коришћење вода, административне таксе, судске таксе, трошкови извршења, трошкови спорова, трошкови службене литературе. Ови трошкови учествују у укупним трошковима у износу 3,05%.

Финансијски расходи остварени у износу од 5.316.310 динара и виши су у односу на остварење из 2022.године. Обухватају трошкове камата, трошкове камата по КФВ кредиту и негативне курсне разлике. Ови трошкови чине 1,34% укупно остварених расхода.

Остали расходи остварени у износу 37.589.618 динара и чине 9,46% укупних расхода.

Предузеће је по овом извештају на дан 31.12.2023.године остварило позитиван резултат пословања, односно нето добитак у износу од 5.716.000 динара.

БИЛАНС УСПЕХА
за период од 01/01 до 31/12 2023. године

-у хиљадама динара-

Група рачуна, рачун	ПОЗИЦИЈА	АОП	Напомена број	И з н о с	
				Текућа година	Претходна година
1	2	3	4	5	6
	А. ПОСЛОВНИ ПРИХОДИ (1002 + 1005 + 1008 + 1009 - 1010 + 1011 + 1012)	1001		380,798	306,020
60	I. ПРИХОДИ ОД ПРОДАЈЕ РОБЕ (1003 + 1004)	1002		0	0
600, 602 и 604	1. Приходи од продаје робе на домаћем тржишту	1003			
601, 603 и 605	2. Приходи од продаје роба на иностраном тржишту	1004			
61	II. ПРИХОДИ ОД ПРОДАЈЕ ПРОИЗВОДА И УСЛУГА (1006 + 1007)	1005		351,557	295,781
610, 612 и 614	1. Приходи од продаје производа и услуга на домаћем тржишту	1006		351,557	295,781
611, 613 и 615	2. Приходи од продаје производа и услуга на иностраном тржишту	1007			
62	III. ПРИХОДИ ОД АКТИВИРАЊА УЧИНАКА И РОБЕ	1008			
630	IV. ПОВЕЋАЊЕ ВРЕДНОСТИ ЗАЛИХА НЕДОВРШЕНИХ И ГОТОВИХ ПРОИЗВОДА	1009		325	680
631	V. СМАЊЕЊЕ ВРЕДНОСТИ ЗАЛИХА НЕДОВРШЕНИХ И ГОТОВИХ ПРОИЗВОДА	1010			
64 и 65	VI. ОСТАЛИ ПОСЛОВНИ ПРИХОДИ	1011		28,916	9,559
68, осим 683, 685 и 686	VII. ПРИХОДИ ОД УСКЛАЂИВАЊА ВРЕДНОСТИ ИМОВИНЕ (ОСИМ ФИНАНСИЈСКЕ)	1012			
	Б. ПОСЛОВНИ РАСХОДИ (1014 + 1015 + 1016 + 1020 + 1021 + 1022 + 1023 + 1024)	1013		354,573	318,026
50	I. НАБАВНА ВРЕДНОСТ ПРОДАТЕ РОБЕ	1014		330	687
51	II. ТРОШКОВИ МАТЕРИЈАЛА, ГОРИВА И ЕНЕРГИЈЕ	1015		47,763	48,486
52	III. ТРОШКОВИ ЗАРАДА, НАКНАДА ЗАРАДА И ОСТАЛИ ЛИЧНИ РАСХОДИ (1017 + 1018 + 1019)	1016		245,595	211,597
520	1. Трошков и зарада и накнада зарада	1017		207,253	176,910
521	2. Трошкови пореза и доприноса на зараде и накнаде зарада	1018		31,389	28,406
52 осим 520 и 521	3. Остали лични расходи и накнаде	1019		6,953	6,281
540	IV. ТРОШКОВИ АМОРТИЗАЦИЈЕ	1020		24,197	26,938
58, осим 583, 585 и 586	V. РАСХОДИ ОД УСКЛАЂИВАЊА ВРЕДНОСТИ ИМОВИНЕ (ОСИМ ФИНАНСИЈСКЕ)	1021			
53	VI. ТРОШКОВИ ПРОИЗВОДНИХ УСЛУГА	1022		15,488	20,072
54, осим 540	VII. ТРОШКОВИ РЕЗЕРВИСАЊА	1023		9,058	774
55	VIII. НЕМАТЕРИЈАЛНИ ТРОШКОВИ	1024		12,142	9,472
	В. ПОСЛОВНИ ДОБИТАК (1001 - 1013) ≥ 0	1025		26,225	0
	Г. ПОСЛОВНИ ГУБИТАК (1013 - 1001) ≥ 0	1026		0	12,006
	Д. ФИНАНСИЈСКИ ПРИХОДИ (1028 + 1029 + 1030 + 1031)	1027		11,705	8,367
660 и 661	I. ФИНАНСИЈСКИ ПРИХОДИ ИЗ ОДНОСА СА МАТИЧНИМ, ЗАВИСНИМ И ОСТАЛИМ ПОВЕЗАНИМ ЛИЦИМА	1028			
662	II. ПРИХОДИ ОД КАМАТА	1029		10,868	8,358
663 и 664	III. ПОЗИТИВНЕ КУРСНЕ РАЗЛИКЕ И ПОЗИТИВНИ ЕФЕКТИ ВАЛУТНЕ КЛАУЗУЛЕ	1030		837	9
665 и 669	IV. ОСТАЛИ ФИНАНСИЈСКИ ПРИХОДИ	1031			

	Ђ. ФИНАНСИЈСКИ РАСХОДИ (1033 + 1034 + 1035 + 1036)	1032		5,317	325
560 и 561	I. ФИНАНСИЈСКИ РАСХОДИ ИЗ ОДНОСА СА МАТИЧНИМ, ЗАВИСНИМ И ОСТАЛИМ ПОВЕЗАНИМ ЛИЦИМА	1033			
562	II. РАСХОДИ КАМАТА	1034		5,233	290
563 и 564	III. НЕГАТИВНЕ КУРСНЕ РАЗЛИКЕ И НЕГАТИВНИ ЕФЕКТИ ВАЛУТНЕ КЛАУЗУЛЕ	1035		84	35
565 и 569	IV. ОСТАЛИ ФИНАНСИЈСКИ РАСХОДИ	1036			
	Е. ДОБИТАК ИЗ ФИНАНСИРАЊА (1027 - 1032) ≥ 0	1037		6,388	8,042
	Ж. ГУБИТАК ИЗ ФИНАНСИРАЊА (1032 - 1027) ≥ 0	1038		0	0
683, 685 и 686	З. ПРИХОДИ ОД УСКЛАЂИВАЊА ВРЕДНОСТИ ФИНАНСИЈСКЕ ИМОВИНЕ КОЈА СЕ ИСКАЗУЈЕ ПО ФЕР ВРЕДНОСТИ КРОЗ БИЛАНС УСПЕХА	1039		6,278	13,137
583, 585 и 586	И. РАСХОДИ ОД УСКЛАЂИВАЊА ВРЕДНОСТИ ФИНАНСИЈСКЕ ИМОВИНЕ КОЈА СЕ ИСКАЗУЈЕ ПО ФЕР ВРЕДНОСТИ КРОЗ БИЛАНС УСПЕХА	1040		27,244	11,449
67	J. ОСТАЛИ ПРИХОДИ	1041		4,616	4,387
57	K. ОСТАЛИ РАСХОДИ	1042		9,745	1,707
	Л. УКУПНИ ПРИХОДИ (1001 + 1027 + 1039 + 1041)	1043		403,397	331,911
	Љ. УКУПНИ РАСХОДИ (1013 + 1032 + 1040 + 1042)	1044		396,879	331,507
	М. ДОБИТАК ИЗ РЕДОВНОГ ПОСЛОВАЊА ПРЕ ОПОРЕЗИВАЊА (1043 - 1044) ≥ 0	1045		6,518	404
	Н. ГУБИТАК ИЗ РЕДОВНОГ ПОСЛОВАЊА ПРЕ ОПОРЕЗИВАЊА (1044 - 1043) ≥ 0	1046		0	0
69-59	Њ. ПОЗИТИВАН НЕТО ЕФЕКАТ НА РЕЗУЛТАТ ПО ОСНОВУ ДОБИТКА ПОСЛОВАЊА КОЈЕ СЕ ОБУСТАВЉА, ПРОМЕНА РАЧУНОВОДСТВЕНИХ ПОЛИТИКА И ИСПРАВКИ ГРЕШАКА ИЗ РАНИЈИХ ПЕРИОДА	1047			
59- 69	О. НЕГАТИВАН НЕТО ЕФЕКАТ НА РЕЗУЛТАТ ПО ОСНОВУ ГУБИТКА ПОСЛОВАЊА КОЈЕ СЕ ОБУСТАВЉА, ПРОМЕНА РАЧУНОВОДСТВЕНИХ ПОЛИТИКА И ИСПРАВКИ ГРЕШАКА ИЗ РАНИЈИХ ПЕРИОДА	1048		601	
	П. ДОБИТАК ПРЕ ОПОРЕЗИВАЊА (1045 - 1046 + 1047 - 1048) ≥ 0	1049		5,917	404
	Р. ГУБИТАК ПРЕ ОПОРЕЗИВАЊА (1046 - 1045 + 1048 - 1047) ≥ 0	1050		0	0
	С. ПОРЕЗ НА ДОБИТАК				
721	I. ПОРЕСКИ РАСХОД ПЕРИОДА	1051		2,007	346
722 дуг. салдо	II. ОДЛОЖЕНИ ПОРЕСКИ РАСХОДИ ПЕРИОДА	1052			
722 пот. салдо	III. ОДЛОЖЕНИ ПОРЕСКИ ПРИХОДИ ПЕРИОДА	1053		1,806	454
723	Т. ИСПЛАЋЕНА ЛИЧНА ПРИМАЊА ПОСЛОДАВЦА	1054			
	Ђ. НЕТО ДОБИТАК (1049 - 1050 - 1051 - 1052 + 1053 - 1054) ≥ 0	1055		5,716	512
	У. НЕТО ГУБИТАК (1050 - 1049 + 1051 + 1052 - 1053 + 1054) ≥ 0	1056		0	0
	I. НЕТО ДОБИТАК КОЈИ ПРИПАДА УЧЕШЋИМА БЕЗ ПРАВА КОНТРОЛЕ	1057			
	II. НЕТО ДОБИТАК КОЈИ ПРИПАДА МАТИЧНОМ ПРАВНОМ ЛИЦУ	1058			
	III. НЕТО ГУБИТАК КОЈИ ПРИПАДА УЧЕШЋИМА БЕЗ ПРАВА КОНТРОЛЕ	1059			
	IV. НЕТО ГУБИТАК КОЈИ ПРИПАДА МАТИЧНОМ ПРАВНОМ ЛИЦУ	1060			
	V. ЗАРАДА ПО АКЦИЈИ				
	1. Основна зарада по акцији	1061			
	2. Умањена (разводњена) зарада по акцији	1062			

БИЛАНС СТАЊА
на дан 31/12_20_23. године

-у хиљадама динара-

Група рачуна, рачун	ПОЗИЦИЈА	АОП	Напомена број	Износ		
				Текућа година	Претходна година	
					Крајње стање _____20__.	Почетно стање 01.01.20__.
1	2	3	4	5	6	7
	АКТИВА					
00	А. УПИСАНИ А НЕУПЛАЋЕНИ КАПИТАЛ	0001				
	Б. СТАЛНА ИМОВИНА (0003 + 0009 + 0017 + 0018 + 0028)	0002		410,000	825,863	828,267
01	I. НЕМАТЕРИЈАЛНА И МОВИНА (0004 + 0005 + 0006 + 0007 + 0008)	0003		4,259	4,259	4,325
010	1. Улагања у развој	0004				
011, 012 и 014	2. Концесије, патенти, лиценце, робне и услужне марке, софтвер и остала нематеријална имовина	0005		1,605	1,605	1,605
013	3. Гудвил	0006				
015 и 016	4. Нематеријална имовина узета у лизинг и нематеријална имовина у припреми	0007		2,654	2,654	2,720
017	5. Аванси за нематеријалну имовину	0008				
02	II. НЕКРЕТНИНЕ, ПОСТРОЈЕЊА И ОПРЕМА (0010 + 0011 + 0012 + 0013 + 0014 + 0015 + 0016)	0009		405,590	821,415	823,541
020, 021 и 022	1. Земљиште и грађевински објекти	0010		278,299	672,904	683,813
023	2. Постројења и опрема	0011		28,942	24,853	35,543
024	3. Инвестиционе некретнине	0012		3,600	33,939	33,939
025 и 027	4. Некретнине, постројења и опрема узети у лизинг и некретнине, постројења и опрема у припреми	0013		94,579	89,549	70,076
026 и 028	5. Остале некретнине, постројења и опрема и улагања на туђим некретнинама, постројењима и опреми	0014				
029 (део)	6. Аванси за некретнине, постројења и опрему у земљи	0015				
029 (део)	7. Аванси за некретнине, постројења и опрему у иностранству	0016		170	170	170
03	III. БИОЛОШКА СРЕДСТВА	0017				
04 и 05	IV. ДУГОРОЧНИ ФИНАНСИЈСКИ ПЛАСМАНИ И ДУГОРОЧНА ПОТРАЖИВАЊА (0019 + 0020 + 0021 + 0022 + 0023 + 0024 + 0025 + 0026 + 0027)	0018		151	189	401
040 (део), 041 (део) и 042 (део)	1. Учешћа у капиталу правних лица (осим учешћа у капиталу која се вреднују методом учешћа)	0019				
040 (део), 041 (део), 042 (део)	2. Учешћа у капиталу која се вреднују методом учешћа	0020				
043, 050 (део) и 051 (део)	3. Дугорочни пласмани матичном, зависним и осталим повезаним лицима и дугорочна потраживања од тих лица у земљи	0021				
044, 050 (део), 051 (део)	4. Дугорочни пласмани матичном, зависним и осталим повезаним лицима и дугорочна потраживања од тих лица у иностранству	0022				
045 (део) и 053 (део)	5. Дугорочни пласмани (дати кредити и зајмови) у земљи	0023				
045 (део) и 053 (део)	6. Дугорочни пласмани (дати кредити и зајмови) у иностранству	0024				
046	7. Дугорочна финансијска улагања (хартије од вредности које се вреднују по амортизованом вредности)	0025				
047	8. Откупљене сопствене акције и откупљени сопствени удели	0026				
048, 052, 054, 055 и 056	9. Остали дугорочни финансијски пласмани и остала дугорочна потраживања	0027		151	189	401
28 (део), осим 288	V. ДУГОРОЧНА АКТИВНА ВРЕМЕНСКА РАЗГРАНИЧЕЊА	0028				
288	В. ОДЛОЖЕНА ПОРЕСКА СРЕДСТВА	0029		2,410	604	150

	Г. ОБРТНА ИМОВИНА (0031 + 0037 + 0038 + 0044 + 0048 + 0057+ 0058)	0030		148,049	132,340	111,516
Класа 1, осим групе рачуна 14	I. ЗАЛИХЕ (0032 + 0033 + 0034 + 0035 + 0036)	0031		29,047	26,849	27,797
10	1. Материјал, резервни делови, алат и ситан инвентар	0032		28,265	25,789	27,121
11 и 12	2. Недовршена производња и готови производи	0033		49	54	62
13	3. Роба	0034		421	475	476
150, 152 и 154	4. Плаћени аванси за залихе и услуге у земљи	0035		312	531	138
151, 153 и 155	5. Плаћени аванси за залихе и услуге у иностранству	0036				
14	II. СТАЛНА ИМОВИНА КОЈА СЕ ДРЖИ ЗА ПРОДАЈУ И ПРЕСТАНАК ПОСЛОВАЊА	0037				
20	III. ПОТРАЖИВАЊА ПО ОСНОВУ ПРОДАЈЕ (0039 + 0040 + 0041 + 0042 + 0043)	0038		71,535	78,020	62,071
204	1. Потраживања од купаца у земљи	0039		71,535	78,020	62,071
205	2. Потраживања од купаца у иностранству	0040				
200 и 202	3. Потраживања од матичног, зависних и осталих повезаних лица у земљи	0041				
201 и 203	4. Потраживања од матичног, зависних и осталих повезаних лица у иностранству	0042				
206	5. Остала потраживања по основу продаје	0043				
21, 22 и 27	IV. ОСТАЛА КРАТКОРОЧНА ПОТРАЖИВАЊА (0045 + 0046 + 0047)	0044		8,710	10,425	9,864
21, 22 осим 223 и 224, и 27	1. Остала потраживања	0045		6,600	8,315	7,754
223	2. Потраживања за више плаћен порез на добитак	0046		2,110	2,110	2,110
224	3. Потраживања по основу преплаћених осталих пореза и	0047				
23	V. КРАТКОРОЧНИ ФИНАНСИЈСКИ ПЛАСМАНИ (0049 + 0050 + 0051 + 0052 + 0053 + 0054 + 0055 + 0056)	0048		0	0	0
230	1. Краткорочни кредити и пласмани - матично и зависна правна лица	0049				
231	2. Краткорочни кредити и пласмани - остала повезана лица	0050				
232, 234 (део)	3. Краткорочни кредити, зајмови и пласмани у земљи	0051				
233, 234 (део)	4. Краткорочни кредити, зајмови и пласмани у иностранству	0052				
235	5. Хартије од вредности које се вреднују по амортизованој	0053				
236 (део)	6. Финансијска средства која се вреднују по фер вредности кроз Биланс успеха	0054				
237	7. Откупљене сопствене акције и откупљени сопствени удели	0055				
236 (део), 238 и 239	8. Остали краткорочни финансијски пласмани	0056				
24	VI. ГОТОВИНА И ГОТОВИНСКИ ЕКВИВАЛЕНТИ	0057		38,757	17,046	11,784

28 (део), осим 288	VII. КРАТКОРОЧНА АКТИВНА ВРЕМЕНСКА РАЗГРАНИЧЕЊА	0058				
	Д. УКУПНА АКТИВА = ПОСЛОВНА ИМОВИНА (0001 + 0002 + 0029 + 0030)	0059		560,459	958,807	939,933
88	Ђ. ВАНБИЛАНСНА АКТИВА	0060		468,428	61,548	61,548
	ПАСИВА					
	А. КАПИТАЛ (0402 + 0403 + 0404 + 0405 + 0406 - 0407 + 0408 + 0411 - 0412) ≥ 0	0401		133,927	421,385	416,016
30, осим 306	I. ОСНОВНИ КАПИТАЛ	0402		29,235	322,409	317,552
31	II. УПИСАНИ А НЕУПЛАЋЕНИ КАПИТАЛ	0403				
306	III. ЕМИСИОНА ПРЕМИЈА	0404				
32	IV. РЕЗЕРВЕ	0405				
330 и потражни салдо рачуна 331,332, 333, 334, 335, 336 и 337	V. ПОЗИТИВНЕ РЕВАЛОРИЗАЦИОНЕ РЕЗЕРВЕ И НЕРЕАЛИЗОВАНИ ДОБИЦИ ПО ОСНОВУ ФИНАНСИЈСКИХ СРЕДСТАВА И ДРУГИХ КОМПОНЕНТИ ОСТАЛОГ СВЕОБУХВАТНОГ РЕЗУЛТАТА	0406		4,734	4,734	4,734
дуговни салдо рачуна 331, 332, 333, 334, 335, 336 и 337	VI. НЕРЕАЛИЗОВАНИ ГУБИЦИ ПО ОСНОВУ ФИНАНСИЈСКИХ СРЕДСТАВА И ДРУГИХ КОМПОНЕНТИ ОСТАЛОГ СВЕОБУХВАТНОГ РЕЗУЛТАТА	0407				
34	VII. НЕРАСПОРЕЂЕНИ ДОБИТАК (0409 + 0410)	0408		101,836	96,120	95,608
340	1. Нераспоређени добитак ранијих година	0409		96,120	95,608	95,459
341	2. Нераспоређени добитак текуће године	0410		5,716	512	149
	VIII. УЧЕШЋЕ БЕЗ ПРАВА КОНТРОЛЕ	0411				
35	IX. ГУБИТАК (0413 + 0414)	0412		1,878	1,878	1,878
350	1. Губитак ранијих година	0413		1,878	1,878	1,878
351	2. Губитак текуће године	0414				
	Б. ДУГОРОЧНА РЕЗЕРВИСАЊА И ДУГОРОЧНЕ ОБАВЕЗЕ (0416 + 0420 + 0428)	0415		89,307	117,682	140,416
40	I. ДУГОРОЧНА РЕЗЕРВИСАЊА (0417+0418+0419)	0416		62,925	58,084	60,559
404	1. Резервисања за накнаде и друге бенефиције запослених	0417		62,925	58,084	60,559
400	2. Резервисања за трошкове у гарантном року	0418				
40, осим 400 и 404	3. Остала дугорочна резервисања	0419				
41	II. ДУГОРОЧНЕ ОБАВЕЗЕ (0421 + 0422 + 0423 + 0424 + 0425 + 0426 + 0427)	0420		26,382	59,598	79,857
410	1. Обавезе које се могу конвертовати у капитал	0421				
411 (део) и 412 (део)	2. Дугорочни кредити и остале дугорочне обавезе према матичном, зависним и осталим повезаним лицима	0422				
411 (део) и 412 (део)	3. Дугорочни кредити и остале дугорочне обавезе према матичном, зависним и осталим повезаним лицима у иностранству	0423				
414 и 416 (део)	4. Дугорочни кредити, зајмови и обавезе по основу лизинга у земљи	0424				549
415 и 416 (део)	5. Дугорочни кредити, зајмови и обавезе по основу лизинга у иностранству	0425		26,269	59,598	79,308
413	6. Обавезе по емитованим хартијама од вредности	0426				
419	7. Остале дугорочне обавезе	0427		113		
49 (део), осим 498 и 495 (део)	III. ДУГОРОЧНА ПАСИВНА ВРЕМЕНСКА РАЗГРАНИЧЕЊА	0428				

498	В. ОДЛОЖЕНЕ ПОРЕСКЕ ОБАВЕЗЕ	0429		640	640	640
495 (део)	Г. ДУГОРОЧНИ ОДЛОЖЕНИ ПРИХОДИ И ПРИМЉЕНЕ ДОНАЦИЈЕ	0430				258,880
	Д. КРАТКОРОЧНА РЕЗЕРВИСАЊА И КРАТКОРОЧНЕ ОБАВЕЗЕ (0432 + 0433 + 0441 + 0442 + 0449 + 0453 + 0454)	0431		336,585	419,100	123,981
467	I. КРАТКОРОЧНА РЕЗЕРВИСАЊА	0432				
42, осим 427	II. КРАТКОРОЧНЕ ФИНАНСИЈСКЕ ОБАВЕЗЕ (0434 + 0435 + 0436 + 0437 + 0438 + 0439 + 0440)	0433		82,039	67,162	51,130
420 (део) и 421 (део)	1. Обавезе по основу кредита према матичном, зависним и осталим повезаним лицима у земљи	0434				
420 (део) и 421 (део)	2. Обавезе по основу кредита према матичном, зависним и осталим повезаним лицима у иностранству	0435				
422 (део), 424 (део), 425 (део), и 429 (део)	3. Обавезе по основу кредита и зајмова од лица која нису домаће банке	0436				
422 (део), 424 (део), 425 (део) и 429 (део)	4. Обавезе по основу кредита од домаћих банака	0437		82,039	67,162	51,130
423, 424 (део), 425 (део) и 429 (део)	5. Кредити, зајмови и обавезе из иностранства	0438				
426	6. Обавезе по краткорочним хартијама од вредности	0439				
428	7. Обавезе по основу финансијских деривата	0440				
430	III. ПРИМЉЕНИ АВАНСИ, ДЕПОЗИТИ И КАУЦИЈЕ	0441		4,851	3,869	3,861
43, осим 430	IV. ОБАВЕЗЕ ИЗ ПОСЛОВАЊА (0443 + 0444 + 0445 + 0446 + 0447 + 0448)	0442		24,611	32,437	29,673
431 и 433	1. Обавезе према добављачима - матична, зависна правна лица и остала повезана лица у земљи	0443				
432 и 434	2. Обавезе према добављачима - матична, зависна правна лица и остала повезана лица у иностранству	0444				
435	3. Обавезе према добављачима у земљи	0445		10,953	18,065	15,607
436	4. Обавезе према добављачима у иностранству	0446				
439 (део)	5. Обавезе по меницама	0447				
439 (део)	6. Остале обавезе из пословања	0448		13,658	14,372	14,066
44,45,46, осим 467, 47 и 48	V. ОСТАЛЕ КРАТКОРОЧНЕ ОБАВЕЗЕ (0450 + 0451 + 0452)	0449		27,380	22,277	21,193
44, 45 и 46 осим 467	1. Остале краткорочне обавезе	0450		23,528	20,588	18,962
47,48 осим 481	2. Обавезе по основу пореза на додату вредност и осталих јавних прихода	0451		2,163	1,433	2,231
481	3. Обавезе по основу пореза на добитак	0452		1,689	256	
427	VI. ОБАВЕЗЕ ПО ОСНОВУ СРЕДСТАВА НАМЕЊЕНИХ ПРОДАЈИ И СРЕДСТАВА ПОСЛОВАЊА КОЈЕ ЈЕ ОБУСТАВЉЕНО	0453				
49 (део) осим 498	VII. КРАТКОРОЧНА ПАСИВНА ВРЕМЕНСКА РАЗГРАНИЧЕЊА	0454		197,704	293,355	18,124
	Ђ. ГУБИТАК ИЗНАД ВИСИНЕ КАПИТАЛА (0415 + 0429 + 0430 + 0431 - 0059) ≥ 0 = 0407 + 0412 - 0402 - 0403 - 0404 - 0405 - 0406 - 0408 - 0411) ≥ 0	0455		0	0	0
	Е. УКУПНА ПАСИВА (0401 + 0415 + 0429 + 0430 + 0431 - 0455)	0456		560,459	958,807	939,933
89	Ж. ВАНБИЛАНСНА ПАСИВА	0457		468,428	61,548	61,548

ИЗВЕШТАЈ О ТОКОВИМА ГОТОВИНЕ
у периоду од 01/01 до 31/12 2023 . године

-у хиљадама динара-

ПОЗИЦИЈА	АОП	Износ	
		Текућа година	Претходна година
1	2	3	4
A. ТОКОВИ ГОТОВИНЕ ИЗ ПОСЛОВНИХ АКТИВНОСТИ	3001		
I. Приливи готовине из пословних активности (1 до 4)		366,895	313,112
1. Продаја и примљени аванси у земљи	3002	351,557	295,781
2. Продаја и примљени аванси у иностранству	3003		
3. Примљене камате из пословних активности	3004	10,867	8,367
4. Остали приливи из редовног пословања	3005	4,471	8,964
II. Одливи готовине из пословних активности (1 до 8)	3006	345,184	307,266
1. Исплате добављачима и дати аванси у земљи	3007	99,589	95,669
2. Исплате добављачима и дати аванси у иностранству	3008		
3. Зараде, накнаде зарада и остали лични расходи	3009	245,595	211,597
4. Плаћене камате у земљи	3010		
5. Плаћене камате у иностранству	3011		
6. Порез на добитак	3012		
7. Одливи по основу осталих јавних прихода	3013		
8. Остали одлив и из пословних активности	3014		
III. Нето прилив готовине из пословних активности (I - II)	3015	21,711	5,846
IV. Нето одлив готовине из пословних активности (II - I)	3016	0	0
B. ТОКОВИ ГОТОВИНЕ ИЗ АКТИВНОСТИ ИНВЕСТИРАЊА	3017		
I. Приливи готовине из активности инвестирања (1 до 5)		0	0
1. Продаја акција и удела	3018		
2. Продаја нематеријалне имовине, некретнина, постројења, опреме и биолошких средстава	3019		
3. Остали финансијски пласмани	3020		
4. Примљене камате из активности инвестирања	3021		
5. Примљене дивиденде	3022		
II. Одливи готовине из активности инвестирања (1 до 3)	3023	0	0
1. Куповина акција и удела	3024		
2. Куповина нематеријалне имовине, некретнина, постројења, опреме и биолошких средстава	3025		
3. Остали финансијски пласмани	3026		
III. Нето прилив готовине из активности инвестирања (I - II)	3027	0	0
IV. Нето одлив готовине из активности инвестирања (II - I)	3028	0	0
B. ТОКОВИ ГОТОВИНЕ ИЗ АКТИВНОСТИ ФИНАНСИРАЊА	3029		
I. Прилив и готовине из активности финансирања (1 до 7)		0	0
1. Увећање основног капитала	3030		
2. Дугорочни кредити у земљи	3031		
3. Дугорочни кредити у иностранству	3032		
4. Краткорочни кредити у земљи	3033		
5. Краткорочни кредити у иностранству	3034		
6. Остале дугорочне обавезе	3035		
7. Остале краткорочне обавезе	3036		

II. Одливи готовине из активности финансирања (1 до 8)	3037	0	584
1. Откуп сопствених акција и удела	3038		
2. Дугорочни кредити у земљи	3039		
3. Дугорочни кредити у иностранству	3040		
4. Краткорочни кредити у земљи	3041		
5. Краткорочни кредити у иностранству	3042		
6. Остале обавезе	3043		
7. Финансијски лизинг	3044		584
8. Исплаћене дивиденде	3045		
III. Нето прилив готовине из активности финансирања (I - II)	3046	0	0
IV. Нето одлив готовине из активности финансирања (II - I)	3047	0	584
Г. СВЕГА ПРИЛИВ ГОТОВИНЕ (3001 + 3017 + 3029)	3048	366,895	313,112
Д. СВЕГА ОДЛИВ ГОТОВИНЕ (3006 + 3023 + 3037)	3049	345,184	307,850
Ђ. НЕТО ПРИЛИВ ГОТОВИНЕ (3048 - 3049) ≥ 0	3050	21,711	5,262
Е. НЕТО ОДЛИВ ГОТОВИНЕ (3049 - 3048) ≥ 0	3051	0	0
Ж. ГОТОВИНА НА ПОЧЕТКУ ОБРАЧУНСКОГ ПЕРИОДА	3052	17,046	11,784
З. ПОЗИТИВНЕ КУРСНЕ РАЗЛИКЕ ПО ОСНОВУ ПРЕРАЧУНА ГОТОВИНЕ	3053		
И. НЕГАТИВНЕ КУРСНЕ РАЗЛИКЕ ПО ОСНОВУ ПРЕРАЧУНА ГОТОВИНЕ	3054		
Ј. ГОТОВИНА НА КРАЈУ ОБРАЧУНСКОГ ПЕРИОДА (3050 - 3051 + 3052 + 3053 - 3054)	3055	38,757	17,046

ЗАПОСЛЕНИ

Предузеће на дан 31.12.2023.године има 175 запослених од тога 159 запослених на неодређено и 16 запослених на одређено време. Рад је организован по радним јединицама и у заједничким пословима и то на следећи начин:

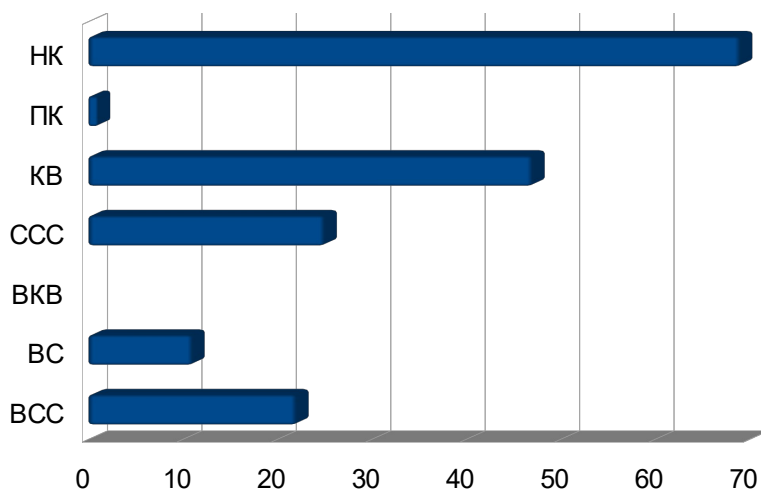
1. Радна јединица „Водовод и канализација“
 - Радна група 1.- Развој, праћење и одржавање
 - Радна група 2.- Производња воде, одржавање изворишта и опреме
 - Радна група 3.- Дистрибуција, изградња и одржавање водовдне и канализационе мреже
 - Радна група 4.- Грађевинско-занатски радови и ТИО
2. Радна јединица „Хигијена и механизација“
 - Радна група 1.- Хигијена
 - Радна група 2.- Механизација
3. Радна јединица „Зеленило и пијаца“
 - Радна група 1.- Зеленило
 - Радна група 2.- Пијаца
4. Радна јединица „Погребне услуге“
5. „Заједнички послови“ у које спадају:
 - Служба рачуноводства, економике и финансија
 - Служба правних и општих послова
 - Служба наплате и потрошачки сервис
 - Служба обезбеђења.

Оваква организација предузећа успостављена је у циљу пружања што квалитетније услуге корисницима услуга предузећа.

Посматрајући квалификациону структуру предузећа евидентно је да је запослено највише радника нижих квалификација.

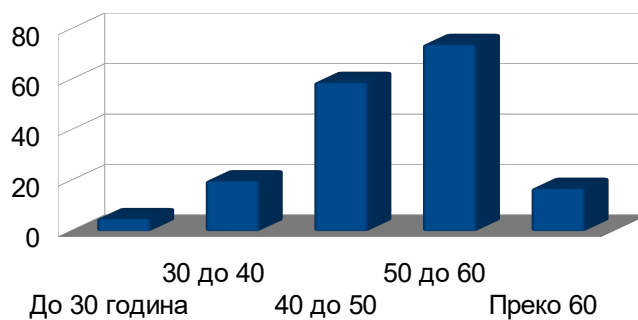
Квалификациона структура

Редни број	Опис	Запослени
		Број на дан 31.12.2023.
1	ВСС	20
2	ВС	12
3	ВКВ	
4	ССС	33
5	КВ	50
6	ПК	
7	НК	60
УКУПНО		175



Највећи број запослених је у оквиру старосне границе између 40 и 50 година старости.

Редни број	Опис	Број запослених 31.12.2023.
1	До 30 година	5
2	30 до 40	20
3	40 до 50	59
4	50 до 60	74
5	Преко 60	17
УКУПНО		175
Просечна старост		



У структури према полу 72,6% чине мушкарци, а 27,4% чине жене.

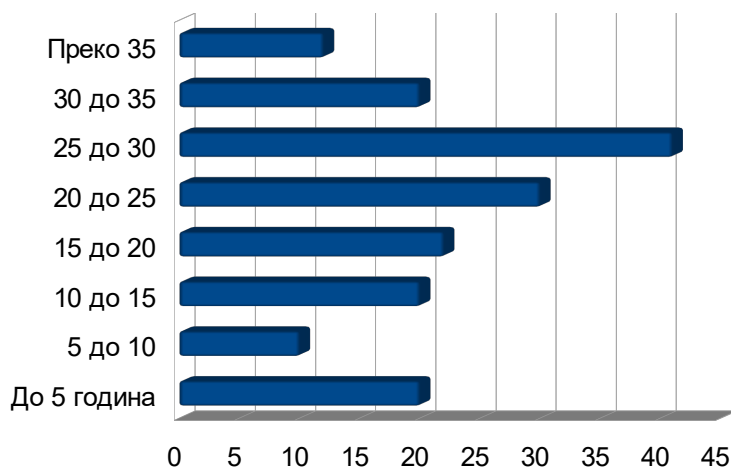
Редни број	Опис	Запосл
		Број на дан 31.12.2023.
1	Мушки	130
2	Женски	45
УКУПНО		175



По годинама стажа има највише запослених који имају од 25 до 30 година стажа, што је у складу са старосном структуром запослених.

Структура по времену у радном односу

Редни број	Опис	Број запослених 31.12.2023.
1	До 5 година	20
2	5 до 10	10
3	10 до 15	20
4	15 до 20	22
5	20 до 25	30
6	25 до 30	41
7	30 до 35	20
8	Преко 35	12
УКУПНО		175



ТАБЕЛАРНИ ПРЕГЛЕД ОДСУСТВОВАЊА И ОДГОВАРАЈУЋИХ НАКНАДА ЗА 2023. ГОДИНУ

Р. бр	Назив	часови				износ		индекс
		I - XII /22	% уч.	I - XII /23	% уч.	I - XII /22	I - XII /23	8/7
1	2	3	4	5	6	7	8	9
1.	Годишњи одмор	39,392	10.78	39,208	10.41	18,906,547	21,029,338	111.23
2.	Државни празник	9,160	2.51	8,312	2.21	4,384,316	4,383,128	99.97
3.	Плаћено одсуство	2,904	0.79	2,888	0.77	1,402,890	1,556,030	110.92
4.	Боловање до 30 дана	15,800	4.32	12,872	3.42	5,328,354	4,424,370	83.03
5.	Војна вежба	0		0				
6.	Неплаћено одсуство	0		0				
I свега (1 - 5)		67,256	18.41	63,280	16.81	30,022,107	31,392,866	104.57
7.	Ефективно време	298,084	81.59	313,269	83.19	146,887,900	177,159,756	120.61
II - свега еф. време		298,084	81.59	313,269	83.19	146,887,900	177,159,756	120.61
Укупно I + II		365,340	100.00	376,549	100.00	176,910,007	208,552,622	117.89

ОСТАЛИ ПОКАЗАТЕЉИ ПОСЛОВАЊА

ПОКАЗАТЕЉИ ЕФИКАСНОСТИ, ФИНАНСИЈСКЕ СИГУРНОСТИ И СТАБИЛНОСТИ

Показатељи	2022	2023	Индекс
Показатељи укупног прихода и структуре			
Учешће пословних прихода у укупном приходу	92.20	94.40	102.39
Учешће прихода од основне делатности у укупном приходу	89.11	87.15	97.80
Учешће финансијских прихода у укупном приходу	2.52	2.90	115.08
Учешће осталих прихода у укупном приходу	1.32	1.14	86.36
Учешће осталих расхода у укупном приходу	3.96	9.32	235.13
Показатељи економичности пословања			
Однос укупних прихода и укупних расхода	100.12	101.64	101.52
Однос пословних прихода и пословних расхода	96.22	107.39	111.61
Однос финансијских прихода и финансијских расхода	2,573.72	220.14	8.55
Однос осталих прихода и осталих расхода	257.00	47.37	18.43
Просечан број радника на бази часова рада	175.00	175.00	100.00
Учешће бруто зараде у укупном приходу	51.42	51.38	99.93
Показатељи бруто и нето финансијског резултата			
Учешће добитка у укупним расходима	0.15	1.44	960.00
Добитак према укупној активи	0.05	1.02	2,040.00
Добитак према укупном приходу	0.15	1.42	946.67
Показатељи расподеле			
Учешће сталне имовине у пословној имовини	86.13	73.15	84.93
Учешће сталне имовине у укупном капиталу	195.99	306.14	156.20
Учешће залиха у укупном капиталу	6.37	21.69	340.50
Однос обртне имовине према укупним обавезама	24.65	34.76	141.01
Краткорочна потраживања, пласмани и готовина према краткорочним обавезама	157.07	145.06	92.35

Предузеће је у току 2023.године било ликвидно и редовно је измиривало своје обавезе према добављачима и запосленима.

Ликвидност предузећа представља његову способност да у року исплаћује своје доспеле обавезе. Ликвидност предузећа проистиче из односа ликвидне имовине и краткорочних обавеза на дан биланса. Ликвидном имовином се сматра обртна имовина без залиха. Ликвидност предузећа се обезбеђује сталном усклађеношћу новчаних прилива у предузеће и новчаних одлива по основу исплата доспелих обавеза истог.

КРЕДИТНА ЗАДУЖЕНОСТ

Током 2023.године предузеће се није задуживало ни по ком основу.

Тако да по основу кредитне задужености можемо рећи да је предузеће у обавези да сервисира дугорочни кредит код Немачке KFW банке намењен реализацији Програма водоснабдевања и канализације у општинама средње величине у Србији II, фаза 2. У циљу реализације овог програма потписан је Трилатерални уговор између Републике Србије, општине Трстеник и ЈКСП “Комстан” којим су дефинисани услови којим се потписнице обавезују да средства банке користе искључиво у сврху реализације програма, као и да зајам отплате Републици Србији у виду 25 узастопних шестомесечних рата са грејс периодом од три године. Са отплатом кредита започело се децембра 2014.године.

У 2023.години на име обавезе по овом зајму измирено је 21.175.619 динара, од тога 20.000.000 динара из средстава буџета локалне самоуправе, а 1.175.619 динара предузеће је измирило из сопствених средстава.

СУБВЕНЦИЈЕ

Програмом коришћења субвенција за 2023.годину од стране Општине Трстеник је пренето и реализовано укупно 22.300.000 динара које су искоришћене за следеће намене:

- Измириње обавеза по основу кредита код КФВ банке у износу од 20.000.000 динара
- Набавка посуда за одлагање комуналног отпада 2.300.000 динара
- Средства која су планирана за извођење радова на санацији крова објекта капеле на Старом гробљу у износу од 1.910.515 динара пренета су у 2024.годину јер радови нису изведени током 2023.године због временских услова.

ИНВЕСТИЦИОНА УЛАГАЊА

Основни правац кретања предузећа последњих година је у смеру проширења територије пружања услуге и повећање броја корисника како би сви наши суграђани били равноправни и како би свима биле доступне комуналне услуге које предузеће пружа. Обзиром да је услугом извожења и депоновања смећа покривена читава територија општине са изузетком три насељена места: Лободер, Горњи Дубич и Рајинац, акценат је на проширењу територије којом ће се нашим корисницима омогућити доступност здравој пијаћој води.

У 2023.години је урађено опремање резервоара у Почековини који је изграђен током 2022.године, као и измештање потисног цевовода који прелази преко приватних парцела у Почековини како би се у 2024.години корисницима са конзумног подручја водовода Почековина прикључили на снабдевање пијаћом водом.

Набавка опреме за опремање резервоара финансирана је из сопствених средстава предузећа у износу од 349.660 динара, радове на измештању потисног цевовода који прелази преко приватних парцела у Почековини, спој потисног цевовода са ЦС на изворишту “Почековина” и монтажа секундарног цевовода до две друпе кућа и опремање постојеће бустер станице у насељу Камењача, изводило је предузеће, а средства су опредељена од стране локалне самоуправе у износу од 4.025.265 динара.

За израда секундарне мреже у насељу Оцаци у износу од 4.683.151 динара исплаћено је извођачу радова.

НАБАВЉЕНА ОСНОВНА СРЕДСТВА

У 2023.години предузеће је улагало у опрему за рад из сопствених средстава али и добило је од стране локалне самоуправе одређена средства која су евидентирана као повећање оснивачког (неновчаног) капитала и пренета су у власништво предузећа одлуком о увећању оснивачког улога број 022-23/2023-01. Овим преносом предузеће се обавезује да опрему користи наменски као основно средство за рад у циљу обављања комуналне делатности од општег интереса поверене од стране оснивача.

У власништво су пренета два камиона смећара и то: Аутосмећар ДАФ набављен 2016.године и Аутосмећар Волво Ф16 набављен 2022.године, који се користе за сакупљање и извожење смећа на територији општине Трстеник и укупно 272 контејнера запремине 1,1 m³ који су распоређени по насељеним местима у којима се врши организовано извожење и депоновање комуналног отпада. Набавке ових контејнера су спроведене у периоду од 2018.године закључно са 2022.годином од стране локалне самоуправе.

Путничко возило DACIA LOGAN добијено је од Министарства грађевинарства, саобраћаја и инфраструктуре у складу са Закључком Владе Републике Србије којим се возило преноси у трајно власништво ЈКСП “Комстан” као учеснику у програму Водоснабдевања и канализације у општинама средње величине у Србији. Возило је коришћено у току припремног и инвестиционог циклуса програма спроведеног у нашем предузећу, ради се о половном возилу године производње 2011. Овим возилом се даје допринос побољшању услова за одрживо управљање и одржавање система водоснабдевања и канализације као и инвестиција које су изграђене у оквиру успешно завршеног програма.

Моторни тримери, тестере, рачунари и рачунарска опрема и алат и прибор набављени су из сопствених средстава предузећа за редовно обављање делатности.

НАБАВЉЕНА ОСНОВНА СРЕДСТАВА У ТОКУ 2023. ГОДИНЕ

Ред. бр.	Назив основног средства	Вредност основног средства-инвестиције	Извор обезбеђења средстава
1.	2.	3.	4.
1	Путничко возило DACIA LOGAN	261,216.00	Донација Министарства грађевине (половно возило које је коришћено у оквиру КФВ програма)
2	Камион смећар Волво	5,947,200.00	Локална самоуправа (пренос права својине и повећање оснивачког капитала)
3	Камион смећар ДАФ	3,276,978.09	Локална самоуправа (пренос права својине и повећање оснивачког капитала)
4	Контејнер 1,1m³ 272 комада	8,806,939.00	Локална самоуправа (пренос права својине и повећање оснивачког капитала)
5	Рачунарска опрема (рачунари, монитори, штампачи)	250,298.33	Сопствена средства
6	Моторни тримери и тестере	207,330.83	Сопствена средства
7	Алат и прибор	84,563.67	Сопствена средства
У К У П Н О :		18,834,525.92	

ИЗВЕШТАЈ

о предузетим мерама за наплату потраживања
путем опомена и утужења за период **01.01. - 31. 12.2023.** године

Служба наплате је у току 2023. године предузела следеће мере у циљу што ефикасније наплате потраживања и то:

- квартално је упутила опомене пред утужење свим корисницима који дугују преко 6.000 динара на територији града и приградских насеља, преко 5.000 динара корисницима са десне стране Западне Мораве и преко 4.000 динара корисницима са Левој стране Западне Мораве.
- достављено је 191.040 рачуна-обрачуна нашим комитентима,
- утужено је 149 физичких лица у укупном износу од 1.910.070,26 динара и 3 правних лица у укупном износу од 439.305,92 динара,
- закључено је 132 споразума о репрограму дуга са физичким лицима и 24 споразума о репрограму дуга са правним лицима.

И поред предузетих мера које су у надлежности Службе наплате постоје корисници услуга за које ћемо дати краћи осврт на поједине дужнике.

1. ИХП „ПРВА ПЕТОЛЕТКА“ Трстеник:

- У Првој петолетки је крајем 2015. године дошло до статусних промена у смислу отпочињања стечајних поступака у скоро свим акционарским друштвима Холдинг компаније (осим ППТ Наменска и ППТ ТМО). То је за последицу у нашим финансисјким извештајима имало повећање износа средстава на позицији Сумњива и спорна потраживања. Истовремено сигурно остаје неизвесност око наплате постојећих потраживања која су ушла у стечајну масу.
- Од преосталих друштава која нису у стечају (ППТ Наменска и ППТ ТМО) је током 2023. године вршено редовно сервисирање њихових текућих обавеза и рата по репрограму који су потписани са овим предузећима.

2. Дужници правна лица:

- код категорије корисника правних лица велики проблем у наплати дуговања је када је правно лице престало са обављањем делатности или је текући рачун правног лица дужи временски период у блокади.

3. Грађани у приватним кућама и становима

У току 2023. године утужено је 149 физичких лица у укупном износу од 1.910.070,26 динара, што је у односу на претходну годину знатно већи број предузетих мера за наплату путем утужења. Велики проблем у наплати потраживања код физичких лица представља недостатак података матичних бројева грађана, тачне адресе из личне карте као и наследна решења и непостојање уговорног односа са нашим комитентима.

Поред тога доста примера обавештења од стране суда има да је наплативост извршених налога немогућа због непоседовања никакве имовине туженог, или због смрти дужника, а расправе

заоставштине нису судски спроведене. Један број предмета судски је нерешен због промене власништва или одсељења.

Велики помак је направљен у наплати преко Извршитеља који далеко ефикасније долазе до података о извршним дужницима и наплаћују потраживања од истих. Оно што је проблем са којим се среће предузеће су доста велики трошкови поступка код Извршитеља које предузеће мора да издвоји приликом покретања поступака а потом да чека на наплату истих. Из тог разлога у 2023. години акценат је био на телефонском позивању дужника да се јаве надлежним службама у предузећу како би регулисали своја дуговања за комуналне услуге и на тај начин избегли утужења код јавних извршитеља.

ПРЕГЛЕД НАПЛАТИВОСТИ НА ДАН 31.12.2023. ГОДИНЕ

Р. бр.	КОРИСНИЦИ УСЛУГА	Дуг из 2022. год.	Задужење 2023.	Укупно (3+4)	Наплаћено До 31.12.2023.	% наплате 6:4	% наплате 6:5	Ненаплаћено До 31.12.2023.
1.	2.	3.	4.	5.	6.	7.	8.	9.
1.	Купци – Правна лица	95,112,129.52	204,356,336.31	299,468,465.83	198,405,803.70	97.09	66.25	101,062,662.13
2.	Купци у приватним кућама-ГУП	41,250,480.12	43,634,219.52	84,884,699.64	44,736,141.60	102.53	52.70	40,148,558.04
3.	Купци у стамбеним зградама+Стари ТИО (20402+20403)	39,756,061.46	74,249,587.87	114,005,649.33	77,485,995.74	104.36	67.97	36,519,653.59
4	Купци у приватним кућама-Почековина	13,652,905.52	29,346,896.27	42,999,801.79	28,798,235.68	98.13	66.97	14,201,566.11
5	Купци у приватним кућама-Лева страна	16,755,344.85	23,167,132.77	39,922,477.62	20,005,343.20	86.35	50.11	19,917,134.42
6	Купци -ГРОБЉЕ	8,651,401.94	14,183,660.56	22,835,062.50	13,852,111.62	97.66	60.66	8,982,950.88
7	Купци – Тужбе	2,720,790.40	2,572,496.48	5,293,286.88	1,977,335.45	76.86	37.36	3,315,951.43
8	Купци – Нови Тио	5,188,078.89	16,337,258.13	21,525,337.02	16,332,319.49	99.97	75.87	5,193,017.53
	УКУПНО:	223,087,192.70	407,847,587.91	630,934,780.61	401,593,286.48	98.47	63.65	229,341,494.13

ИЗВЕШТАЈ
о извршеним лабораторијским анализама воде за пиће
градског водовода Трстеник од 01.01.2023. до 31.12.2023.године

Завод за заштиту здравља Крушевац, као овлашћена и акредитована установа, а на основу склопљеног Уговора са ЈКСП „Комстан“ Трстеник, врши континуирано испитивање хигијенске исправности градске воде за пиће. Хигијенска исправност воде за пиће утврђује се основним и проширеним прегледима, на основу прописаног Правилника о хигијенској исправности воде за пиће (Сл. лист СРЈ бр. 42/98,44/99 и 98/19). Основни прегледи се врше континуирано, док се проширена анализа спроводи једном годишње.

Узорковање вода за анализу врши се на локацијама:

- Изворишта „Звездан“ и „Прњавор“ сирова вода - 2 узорка
- Градска мрежа (хлорисана вода) -6 узорака,
- Сектор Почековина -6 узорака (5 микробиолошких + 1 хемијски уз.)

Узорковањем са ових мерних места тежи се обухватању читаве мреже. У периоду од 01.01.2023. до 31.12.2023.године узорковано је 424 узорка од тога 318 узорака хлорисане воде, тј. из мреже градског водовода и 106 узорка сирове нехлорисане воде. Од 318 узорака хлорисане воде било је исправно 297 узорака а неисправно 21 узорка - **прилог табела 1.**

Табела 1- Водовод Трстеник-градска мрежа

број испитаних узорака хлорисане воде	Број исправних узорака воде		физичко-хемијска неисправност		микробиолошка неисправност	
	број	%	број	%	број	%
318	297	93.40%	15	4.71%	6	1.88%

Водовод Почековина као засебна целина такође се континуирано прати у погледу исправности воде за пиће и у наведеном периоду је укупно узето 12 узорака на хемијску анализу, који су сви били неисправни. На макробиолошку анализу је узето 72 узорка, од чега је 61 узорка било исправно а 11 узорка је било неисправно.

Међутим вода са водовода у Почековини није за пиће и припремање хране услед дугогодишње забране. Да би се ова вода користила за пиће, неопходно је испоставити континуитет прихватљивих концентрација нитрата (NO₃) у води, што није постигнуто, па се у складу са налазима и препорукама Завода за јавно здравље – Крушевац, вода са водовода у Почековини може користити у санитарно-техничке сврхе.

ПРИЛОЗИ:

РЈ ХИГИЈЕНА И МЕХАНИЗАЦИЈА- реализација за период 01-12.2023

Месец	Смеће	Смеће остало (Пет амбалажа)	Прање улица	Чишћење улица	Кабасто смеће	Чишћење зај.просторија	Уклањање, транспорт и укуп угинулих животиња	Услуге механизације зимско одржавање	Одржавање некатегорисаних путева	Остале услуге механизације	Прањење контејнера	Фиксни део	Укупно
Јануар	6,860,586.99	-	-	756,666.72	170,909.09	606,727.58	15,954.54	-	274,920.00	255,300.00	427,555.00	3,105,194.41	12,473,814.33
Фебруар	7,876,047.36	29,920.00	166,391.00	684,487.72	170,909.09	608,560.94	15,954.54	-	339,550.00	252,000.00	352,360.00	3,632,824.59	14,129,005.24
Март	7,882,954.06	-	603,547.60	878,209.48	170,909.09	608,560.94	10,636.36	-	285,980.00	64,300.00	573,710.00	3,581,523.45	14,660,330.98
Април	7,899,976.16	-	420,767.20	680,040.08	170,909.09	608,560.94	15,954.54	71,550.00	150,550.00	308,490.00	537,510.00	3,575,159.05	14,439,467.06
Мај	7,892,510.66	6,560.00	487,732.20	889,959.84	170,909.09	608,560.94	31,909.08	-	300,800.00	178,034.40	934,420.00	3,559,649.73	15,061,045.94
Јун	7,889,271.34	25,368.00	702,428.80	919,505.48	170,909.09	608,560.94	31,909.08	-	290,270.00	2,422,761.19	708,818.00	3,555,341.55	17,325,143.47
Јул	7,934,021.48	-	1,199,399.90	885,652.60	170,909.09	610,394.30	37,227.26	-	-	1,703,556.80	806,955.00	3,517,004.03	16,865,120.46
Август	7,951,021.01	25,500.00	1,128,575.90	1,048,990.72	170,909.09	623,227.82	15,954.54	-	1,357,720.00	435,162.40	421,609.00	3,554,038.62	16,732,709.10
Септембар	7,920,321.36	32,660.00	887,706.20	788,748.04	170,909.09	623,227.82	31,909.08	-	-	153,380.00	895,167.60	3,566,638.50	15,070,667.69
Октобар	7,932,035.84	4,440.00	341,430.70	824,615.04	170,909.09	623,227.82	21,272.72	-	-	472,869.05	606,338.70	3,485,716.32	14,482,855.28
Новембар	7,976,296.81	7,104.00	476,836.20	919,324.48	170,909.09	623,456.99	26,590.90	-	1,152,600.00	910,850.00	981,747.00	3,540,646.28	16,786,361.75
Децембар	8,008,841.46	17,940.00	562,528.70	994,855.60	170,909.09	623,456.99	15,954.54	-	-	2,154,741.20	633,755.80	3,527,068.84	16,710,052.22
УКУПНО	94,023,884.53	149,492.00	6,977,344.40	10,271,055.80	2,050,909.08	7,376,524.02	271,227.18	71,550.00	4,152,390.00	9,311,445.04	7,879,946.10	42,200,805.37	184,736,573.52

РЈ ЗЕЛЕНИЛО И ПИЈАЦА - реализација "Пијаца" за период 01-12.2023. године

Месец	Зелена пијаци-квита	Закуп бокса на Робној пијаци	Закуп локала	Вашар	Укупно
Јануар	81,279.05	384,951.24	424,518.52	.00	890,748.81
Фебруар	71,637.39	192,475.62	146,398.16	.00	410,511.17
Март	93,474.88	192,475.62	152,220.48	528,999.99	967,170.97
Април	115,604.92	192,475.62	156,631.78	.00	464,712.32
Мај	128,931.56	192,475.62	161,448.43	219,916.64	702,772.25
Јун	95,603.24	192,475.62	152,504.36	61,250.00	501,833.22
Јул	128,485.75	192,475.62	152,493.34	20,416.66	493,871.37
Август	115,064.90	192,475.62	156,310.01	423,666.60	887,517.13
Септембар	134,939.89	192,475.62	149,449.27	5,000.00	481,864.78
Октобар	127,220.75	192,475.62	147,943.61	376,999.94	844,639.92
Новембар	102,349.92	192,475.62	153,890.35	.00	448,715.89
Децембар	80,812.42	.00	207,499.98	.00	288,312.40
УКУПНО	1,275,404.67	2,309,707.44	2,161,308.29	1,636,249.83	7,382,670.23

РЈ ЗЕЛЕНИЛО И ПИЈАЦА: реализација "Зеленило" за период 01 – 12.2023 године

Месец	Ситуација зеленило	Радни налог	УКУПНО
Јануар	2,237,421.78	-	2,237,421.78
Фебруар	536,823.61	-	536,823.61
Март	1,580,581.15	-	1,580,581.15
Април	1,436,579.96	-	1,436,579.96
Мај	3,231,612.98	65,278.14	3,296,891.12
Јун	3,016,043.50	-	3,016,043.50
Јул	3,830,272.10	67,525.20	3,897,797.30
Август	3,146,815.21	-	3,146,815.21
Септембар	1,863,636.69	-	1,863,636.69
Октобар	1,105,000.01	33,333.33	1,138,333.34
Новембар	3,823,164.60	-	3,823,164.60
Децембар	460,441.55	-	460,441.55
Укупно	26,268,393.14	166,136.67	26,434,529.81

РЈ ПОГРЕБНЕ УСЛУГЕ: реализација за период 01 – 12.2023.године.

Месец	Накнада за одржавање гробља	Ископ гробног места	Коришћење капеле,сале за помен, сале за послуживање, капеле са расхладним уређајем	Накнада за занатске радове на гробном месту	Израда тротоара	Израда оквира	Израда греде	Закуп гробног места	Накнада за једногроб	Накнада за двогроб	Накнада за трогроб	Есхумација	Остало	УКУПНО
Јануар	727,422.57	122,727.30	52,818.24	1,681.82	27,138.20	85,410.92	-	10,636.36	13,636.36	40,909.08	20,454.55		-	1,102,835.40
Фебруар	615,136.50	134,181.82	61,004.55	1,850.00	18,974.55	57,632.73	4,220.00	16,545.46	7,500.00	73,636.36	-		10,343.34	1,001,025.31
Март	403,000.00	63,000.00	49,350.00	9,250.00	28,286.38	118,312.73	4,220.00	2,600.00	-	0	-		-	678,019.11
Април	188,500.00	108,000.00	49,350.00	12,950.00	51,518.20	157,970.92	8,440.00	5,200.00	7,500.00	60,000.00	-		32,800.00	682,229.12
Мај	344,300.00	72,000.00	46,100.00	20,350.00	35,070.93	91,185.46	8,440.00	23,400.00	-	30,000.00	-	30,000.00	17,361.67	718,208.06
Јун	1,543,533.60	72,000.00	49,500.00	14,800.00	40,707.30	128,116.38	4,220.00	5,200.00	7,500.00	30,000.00	-		5,000.00	1,900,577.28
Јул	850,200.00	207,000.00	111,750.00	35,150.00	52,897.30	164,396.38	12,660.00	52,000.00	-	90,000.00	-		-	1,576,053.68
Август	1,622,460.00	72,000.00	53,100.00	20,350.00	32,543.65	115,265.46	-	7,800.00	-	30,000.00	22,500.00		5,000.00	1,981,019.11
Септембар	1,533,536.00	90,000.00	52,700.00	14,800.00	44,502.73	135,967.27	8,440.00	55,900.00	-	60,000.00	-		-	1,995,846.00
Октобар	478,400.00	108,000.00	49,450.00	20,350.00	20,353.65	64,058.19	-	13,000.00	-	45,000.00	-		26,660.00	825,271.84
Новембар	.00	117,000.00	46,150.00	14,800.00	13,569.10	42,705.46	-	-	-	15,000.00	-			249,224.56
Децембар	.00	99,000.00	61,400.00	9,250.00	13,569.10	42,705.46	4,220.00	22,100.00	-	30,000.00	-		27,350.00	309,594.56
УКУПНО:	8,306,488.67	1,264,909.12	682,672.79	175,581.82	379,131.09	1,203,727.36	54,860.00	214,381.82	36,136.36	504,545.44	42,954.55	30,000.00	124,515.01	13,019,904.03

РЈ ВОДОВОД- реализација за 01 - 12.2023. године

Месец	Реализација испоруке воде и канализације по врстама корисника																Реализација
	Привреда		Јавне чесме		Локали		Непривреда нижа цена		Непривреда виша цена		Физичка лица град		Стамбене зграде		Физичка лица лева страна		осталих
	Вода	Канализација	Вода	Канализација	Вода	Канализација	Вода	Канализација	Вода	Канализација	Вода	Канализација	Вода	Канализација	Вода	Техничка вода	услуга
Јануар	1,648,884.77	488,004.90	0.00	0.00	480,450.30	124,547.47	132,425.00	40,468.50	70,138.35	19,123.01	1,391,593.71	237,804.21	2,829,369.90	836,498.90	109,269.00	204,985.00	19,766.67
Фебруар	1,727,309.42	481,922.15	0.00	0.00	626,243.44	192,503.82	155,664.00	44,629.20	86,635.02	25,038.30	1,537,048.04	269,220.24	2,611,999.72	772,361.92	159,238.80	228,426.00	129,458.33
Март	2,064,971.56	610,523.87	0.00	0.00	557,589.00	131,822.57	175,122.00	50,259.60	117,943.08	28,510.53	1,541,568.84	265,835.04	2,684,680.18	793,783.58	329,468.40	301,950.00	76,193.17
Април	1,701,202.56	505,723.27	170.40	0.00	482,563.92	126,655.00	170,568.00	47,361.60	104,784.78	29,406.83	1,634,526.36	261,626.16	1,942,407.81	524,459.61	171,081.60	281,490.00	12,883.33
Мај	1,718,236.92	483,586.75	2,130.00	579.60	514,470.90	132,723.41	188,094.00	48,976.20	94,618.32	26,108.50	1,746,295.00	302,059.80	2,674,472.40	791,041.20	179,175.60	359,700.00	163,868.32
Јун	2,218,646.58	661,049.21	47,967.60	781.20	501,624.48	130,523.82	166,842.00	46,864.80	90,860.58	25,436.58	1,711,520.40	298,141.20	2,698,418.40	798,123.60	166,566.00	299,640.00	74,548.06
Јул	2,026,308.40	596,736.56	54,528.00	2,671.20	495,134.34	126,725.81	87,492.00	24,136.20	89,978.76	23,681.63	2,338,594.00	375,908.40	2,544,774.54	752,679.54	286,868.40	516,450.00	160,013.55
Август	2,258,587.56	666,584.87	58,276.80	604.80	588,891.54	152,161.13	97,980.00	27,655.20	101,717.04	28,279.51	2,357,059.56	334,101.36	2,914,616.80	864,010.00	242,479.20	428,736.00	219,238.50
Септембар	1,920,379.82	546,727.00	62,025.60	302.40	560,975.52	145,276.72	186,438.00	53,488.80	82,065.84	22,756.75	1,999,488.80	335,260.80	2,815,988.01	832,898.01	175,000.00	381,678.00	165,363.34
Октобар	1,936,741.72	565,768.95	59,469.60	226.80	555,692.88	149,529.33	192,372.00	54,192.60	79,104.36	21,330.10	1,775,764.44	305,499.84	2,474,689.24	727,314.04	161,198.40	394,548.00	330,569.28
Новембар	1,724,191.51	499,392.54	65,178.00	882.00	622,617.36	157,102.62	187,818.00	51,667.20	77,118.54	19,243.96	1,716,162.00	295,470.00	2,346,867.15	693,034.95	338,499.60	361,944.00	2,912,308.97
Децембар	1,941,858.26	556,841.44	60,066.00	100.80	539,724.90	129,962.84	170,154.00	47,610.00	78,900.12	22,303.84	1,380,727.20	215,132.40	2,650,765.31	784,029.71	117,576.00	336,006.00	2,059,067.38
	22,887,319.08	6,662,861.51	409,812.00	6,148.80	6,525,978.58	1,699,534.54	1,910,969.00	537,309.90	1,073,864.79	291,219.54	21,130,348.35	3,496,059.45	31,189,049.46	9,170,235.06	2,436,421.00	4,095,553.00	6,323,278.90
УКУПНА РЕАЛИЗАЦИЈА						119,845,962.96											

РЈ ВОДОВОД – ОДРЖАВАЊЕ СТАНОВА -реализација за период 01.-12.2023.год.

Месец	ОДРЖАВАЊЕ СТАНОВА			УКУПНО
	Провизија Т.И.О.	Одржавање	Остале услуге	
Јануар	226,230.16	11,781.67	113,923.82	351,935.65
Фебруар	257,002.83	47,330.66	140,070.48	444,403.97
Март	193,073.71	49,285.82	138,844.45	381,203.98
Април	166,945.60	137,611.78	96,212.38	400,769.76
Мај	369,890.13	213,876.63	110,224.98	693,991.74
Јун	217,259.85	27,937.50	62,548.20	307,745.55
Јул	186,830.32	24,239.99	47,610.90	258,681.21
Август	200,553.59	107,951.69	60,206.51	368,711.79
Септембар	211,265.56	33,471.67	64,613.95	309,351.18
Октобар	266,971.02	29,626.65	53,352.14	349,949.81
Новембар	343,148.97	21,297.50	55,833.67	420,280.14
Децембар	194,796.45	34,915.84	91,974.07	321,686.36
УКУПНО	2,833,968.19	739,327.40	1,035,415.55	4,608,711.14

ФИЗИЧКИ ОБИМ РЕАЛИЗАЦИЈЕ 01-12.2023.ГОД. (У М3)

ВОДА (м3)

Месец	Привреда	Непривреда(н.п)	Непривреда(в.ц)	Локали	Стамбене з.	Приватне куће	Приватне куће десна страна	Јавне чесме	Техничка вода	Укупно
Јануар	14,956	1,195	627	4,195	20,446	40,781	1,557	0	3,727	87,485
Фебруар	12,807	1,128	628	5,229	18,291	31,064	1,884	0	3,461	74,491
Март	14,934	1,269	855	4,041	18,463	32,427	3,867	0	4,575	80,430
Април	12,310	1,236	759	3,497	19,543	29,373	2,014	2	4,265	72,999
Мај	13,829	1,363	686	3,728	20,922	31,791	2,108	25	5,450	79,902
Јун	16,059	1,209	658	3,635	20,673	32,090	1,958	563	4,540	81,385
Јул	14,673	634	652	3,588	28,185	30,271	3,383	640	7,825	89,851
Август	16,464	710	737	4,267	29,365	34,736	2,857	684	6,496	96,317
Септембар	13,904	1,351	595	4,065	23,867	33,511	2,063	728	5,783	85,866
Октобар	14,057	1,394	573	4,027	22,976	29,795	1,901	698	5,978	81,400
Новембар	12,469	1,361	559	4,512	20,572	28,678	3,991	765	5,484	78,390
Децембар	14,212	1,233	572	3,911	16,967	31,540	1,386	705	5,091	75,616
Укупно:	170,674	14,083	7,901	48,694	260,270	386,058	28,969	4,810	62,675	984,134

ФИЗИЧКИ ОБИМ РЕАЛИЗАЦИЈЕ 01-12.2023.ГОД. (У М3)

КАНАЛИЗАЦИЈА (м3)

Месец	Привреда	Непривреда(н.ц)	Непривреда(в.ц)	Приватне куће	Локали	Јавне чесме	Стамбене заједнице	Укупно
Јануар	14,844	1,173	554	12,064	3,610	0	40,764	73,009
Фебруар	12,638	1,078	605	10,847	4,650	0	31,056	60,874
Март	14,742	1,214	689	10,635	3,184	0	32,416	62,879
Април	12,229	1,144	710	10,551	3,059	0	29,373	57,067
Мај	13,728	1,183	631	12,328	3,206	23	31,791	62,890
Јун	15,981	1,132	614	12,190	3,153	31	32,090	65,191
Јул	14,408	583	572	15,076	3,061	106	30,271	64,077
Август	16,330	668	683	15,013	3,675	24	34,736	71,130
Септембар	13,221	1,292	550	13,554	3,509	12	33,511	65,648
Октобар	13,770	1,309	515	13,260	3,612	9	29,795	62,271
Новембар	12,073	1,248	465	11,962	3,795	35	28,678	58,255
Децембар	13,685	1,150	539	9,485	3,139	4	31,540	59,542
Укупно	167,650	13,174	7,127	146,965	41,653	244	386,022	762,835

ФИЗИЧКИ ОБИМ РЕАЛИЗАЦИЈЕ 01 – 12.2023.Г.

Смеће

Месец	Привреда м2	Неприв. (н.ц.)м2	Неприв. (в.сц.)м2	5м3 број контејнер а	Локали (GUP V.)	Локали (GUP N)	Локали (capGUP V.)	Локали (capGUP N)	Аутобуске станице/бе нзиске пумпе пословна	Аутобуске станице пословно дворишна	Бензиске пумпе пословно дворишна	Приватне куће број активних град	Приватне куће број активних Почековина	Приватне куће број активних лева страна	Станови	Укупно:
Јануар	29,036	37,477	21,896	17	16619.93	29,059	9,100	17,284	4,276	5,220	16,143	2,247	3,919	3,933	8,269	204,629
Фебруар	29,036	37,477	21,931	13	16716.93	28,962	9,549	16,835	4,276	5,220	16,143	2,246	3,919	3,935	8,253	204,612
Март	29,036	37,477	21,931	20	16716.93	29,273	9,577	16,810	4,276	5,220	16,143	2,247	3,918	3,934	8,239	204,829
Април	29,036	37,477	21,931	18	16716.93	29,861	9,633	16,810	4,276	5,220	16,143	2,247	3,918	3,931	8,234	205,581
Мај	29,036	37,477	21,931	18	16974.93	29,564	9,663	16,788	4,276	5,220	16,143	2,246	3,918	3,929	8,207	205,611
Јун	28,351	37,477	21,931	13	17116.93	29,557	9,663	16,908	4,276	5,220	16,143	2,251	3,918	3,929	8,193	205,103
Јул	28,101	37,477	21,931	29	17187.93	30,917	9,663	16,908	4,276	5,220	16,143	2,251	3,912	3,927	8,195	206,295
Август	28,101	37,477	21,931	13	17187.93	30,968	9,698	16,873	4,276	5,220	16,143	2,253	3,912	3,926	8,189	206,354
Септембар	28,101	37,477	21,931	14	17198.93	30,962	9,698	16,984	4,276	5,220	16,143	2,253	3,909	3,926	8,187	206,494
Октобар	28,101	37,477	21,931	19	17056.93	31,237	9,728	16,984	4,276	5,220	16,943	2,253	3,906	3,926	8,190	207,444
Новембар	28,101	37,477	21,931	17	17310.93	31,103	9,728	16,984	4,276	5,220	16,943	2,253	3,905	3,927	8,195	207,596
Децембар	29,233	37,477	21,931	20	17234.93	31,259	9,728	16,984	4,276	5,220	16,943	2,254	3,907	3,927	8,201	208,865
Укупно:	343,269	449,724	263,137	211	204,040	362,725	115,431	203,154	51,312	62,640	196,116	27,001	46,961	47,150	98,552	2,473,409

Трстеник,
Април 2024.године

Директор ЈКП Комстан
Милан Стојић, дипл.економиста





Председник Надзорног одбора
Душан Петковић, дипл.правник

На основу члана 41. Статута Јавног комуналног стамбеног предузећа "КОМСТАН" Трстеник, Надзорни одбор Предузећа, на седници одржаној 02.04.2024. године, на предлог директора донео је

О Д Л У К У
о усвајању Извештаја о пословању за 2023. годину

1. Усваја се Извештај о пословању ЈКСП "КОМСТАН" Трстеник за 2023. годину
2. Одлуку доставити оснивачу на давање сагласности, служби рачуноводства, економике и финансија и архиви.
3. Одлука ступа на снагу даном давања сагласности од стране оснивача.

ПРЕДСЕДНИК НАДЗОРНОГ ОДБОРА

Душан Петковић, дипл. правник



Број: 1800/Lxxx-2.1
Датум: 02.04. 2024. год.

На основу члана 40. Статута општине Трстеник („Сл. лист општине Трстеник“ бр. 1/2019), на предлог Општинског већа општине Трстеник, Скупштина општине Трстеник на седници одржаној дана 12.04.2024. године, донела је

ЈАВНО КОМУНАРНО СТАМБЕНО ПРЕДУЗЕЊЕ

17. 04. 2024.

2088.

ЗАКЉУЧАК

о усвајању Извештаја о пословању ЈКСП „Комстан“ Трстеник за 2023. годину

I – Усваја се Извештај о пословању ЈКСП „Комстан“ Трстеник за 2023. годину који је усвојио Надзорни одбор овог предузећа Одлуком бр. 1800/LXXX-2.1 од 02.04.2024. године.

II – Овај Закључак објавити у „Службеном листу општине Трстеник“.

СКУПШТИНА ОПШТИНЕ ТРСТЕНИК

Број: 020-134/2024-01

ПРЕДСЕДНИК СКУПШТИНЕ
ОПШТИНЕ ТРСТЕНИК

Марио Спасић, дипл. комуниколог

